

GEMEINDE NEUSCHÖNAU

Beitrags- und Gebührensatzung zur Entwässerungssatzung der Gemeinde Neuschönau (BGS-EWS)

vom 05.11.2020

Aufgrund der Art. 5, 8 und 9 des Kommunalabgabengesetzes erlässt die Gemeinde Neuschönau folgende Beitrags- und Gebührensatzung zur Entwässerungssatzung:

§ 1

Beitragserhebung

Die Gemeinde erhebt zur Deckung ihres Aufwandes für die Herstellung der Entwässerungseinrichtung einen Beitrag.

§ 2

Beitragstatbestand

Der Beitrag wird für bebaute, bebaubare oder gewerblich genutzte oder gewerblich nutzbare Grundstücke erhoben sowie für Grundstücke und befestigte Flächen, die keine entsprechende Nutzungsmöglichkeit aufweisen, auf denen aber tatsächlich Abwasser anfällt, wenn

1. für sie nach § 4 EWS ein Recht zum Anschluss an die Entwässerungseinrichtung besteht oder
2. sie – auch aufgrund einer Sondervereinbarung – an die Entwässerungseinrichtung tatsächlich angeschlossen sind.

§ 3

Entstehen der Beitragsschuld


(1) ¹Die Beitragsschuld entsteht mit Verwirklichung des Beitragstatbestandes. ²Ändern sich die für die Beitragsbemessung maßgeblichen Umstände im Sinn des Art. 5 Abs. 2a KAG, entsteht die – zusätzliche – Beitragsschuld mit dem Abschluss der Maßnahme.

(2) Wird erstmals eine wirksame Satzung erlassen und ist der Beitragstatbestand vor dem Inkrafttreten dieser Satzung erfüllt, entsteht die Beitragsschuld erst mit Inkrafttreten dieser Satzung.

§ 4

Beitragsschuldner

Beitragsschuldner ist, wer im Zeitpunkt des Entstehens der Beitragsschuld Eigentümer des Grundstücks oder Erbbauberechtigter ist.



§ 5 Beitragsmaßstab

(1) ¹Der Beitrag wird nach der Grundstücksfläche und der Geschossfläche der vorhandenen Gebäude berechnet.

²Die beitragspflichtige Grundstücksfläche wird bei Grundstücken von mindestens 1.500 m² Fläche (übergroße Grundstücke) in unbeplanten Gebieten bei bebauten Grundstücken auf das 6-fache der beitragspflichtigen Geschossfläche, mindestens jedoch 1.500 m², bei unbebauten Grundstücken auf 1.500 m² begrenzt.

(2) ¹Die Geschossfläche ist nach den Außenmaßen der Gebäude in allen Geschossen zu ermitteln. ²Keller werden mit der vollen Fläche herangezogen. ³Dachgeschosse werden nur herangezogen, soweit sie ausgebaut sind.

⁴Gebäude oder selbstständige Gebäudeteile, die nach der Art ihrer Nutzung keinen Bedarf nach Anschluss an die Schmutzwasserableitung auslösen oder die nicht angeschlossen werden dürfen, werden nicht herangezogen; das gilt nicht für Gebäude oder Gebäudeteile, die tatsächlich an die Schmutzwasserableitung angeschlossen sind. ⁵Balkone, Loggien und Terrassen bleiben außer Ansatz, wenn und soweit sie über die Gebäudefluchtlinie hinausragen.

(3) ¹Bei Grundstücken, für die eine gewerbliche Nutzung ohne Bebauung zulässig ist, sowie bei sonstigen unbebauten Grundstücken wird als Geschossfläche ein Viertel der Grundstücksfläche in Ansatz gebracht. ²Grundstücke, bei denen die zulässige oder die für die Beitragsbemessung maßgebliche vorhandene Bebauung im Verhältnis zur gewerblichen Nutzung nur untergeordnete Bedeutung hat, gelten als gewerblich genutzte unbebaute Grundstücke im Sinn des Satzes 1.


(4) ¹Ein zusätzlicher Beitrag entsteht mit der nachträglichen Änderung der für die Beitragsbemessung maßgeblichen Umstände, soweit sich dadurch der Vorteil erhöht.

²Eine Beitragspflicht entsteht insbesondere,

- im Fall der Vergrößerung eines Grundstücks für die zusätzlichen Flächen, soweit für diese bisher noch keine Beiträge geleistet wurden,
- im Falle der Geschossflächenvergrößerung für die zusätzlich geschaffenen Geschossflächen sowie im Falle des Abs. 1 Satz 2 für die sich aus ihrer Vervielfachung errechnende zusätzliche Grundstücksfläche,
- im Falle der Nutzungsänderung eines bisher beitragsfreien Gebäudes oder Gebäudeteils im Sinn des § 5 Abs. 2 Satz 4, soweit infolge der Nutzungsänderung die Voraussetzungen für die Beitragsfreiheit entfallen.

(5) ¹Wird ein unbebautes Grundstück, für das ein Beitrag nach Abs. 3 festgesetzt worden ist, später bebaut, so wird der Beitrag nach Abzug der nach Absatz 3 berücksichtigten Geschossflächen und den nach Abs. 1 Satz 2 begrenzten Grundstücksflächen neu berechnet. ²Dieser Betrag ist nachzuentrichten. ³Ergibt die Gegenüberstellung ein Weniger an Geschossflächen, so ist für die Berechnung des Erstattungsbetrages auf den Beitragssatz abzustellen, nach dem der ursprüngliche Beitrag entrichtet wurde.

(6) Bei einem Grundstück, für das ein Herstellungsbeitrag, jedoch weder eine Kostenerstattung noch ein Beitragsanteil für den Grundstücksanschluss im öffentlichen Straßengrund geleistet worden ist, wird für die bereits veranlagten Grundstücks- und Geschossflächen ein zusätzlicher Beitrag entsprechend der in § 6 bestimmten Abstufung erhoben.



GEMEINDE NEUSCHÖNAU

§ 6 Beitragssatz

(1) Der Beitrag beträgt

- a) pro m² Grundstücksfläche 0,67 €
- b) pro m² Geschossfläche 10,37 €

(2) ¹Für Grundstücke, von denen kein Niederschlagswasser eingeleitet werden darf, wird der Grundstücksflächenbeitrag nicht erhoben. ²Fällt diese Beschränkung weg, wird der Grundstücksflächenbeitrag nacherhoben.

§ 7 Fälligkeit

Der Beitrag wird einen Monat nach Bekanntgabe des Beitragsbescheides fällig.

§ 7a Beitragsablösung

¹Der Beitrag kann vor dem Entstehen der Beitragspflicht abgelöst werden. ²Der Ablösungsbetrag richtet sich nach der voraussichtlichen Höhe des Beitrags. ³Ein Rechtsanspruch auf Ablösung besteht nicht.

§ 8 Erstattung des Aufwands für Grundstücksanschlüsse

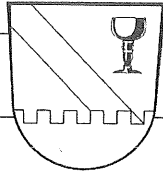
(1) Der Aufwand für die Herstellung, Anschaffung, Verbesserung, Erneuerung, Veränderung und Beseitigung sowie für die Unterhaltung der Grundstücksanschlüsse i. S. d. § 3 EWS ist mit Ausnahme des Aufwands, der auf die im öffentlichen Straßengrund liegenden Teile der Grundstücksanschlüsse entfällt, in der jeweils tatsächlichen Höhe zu erstatten.

(2) ¹Der Erstattungsanspruch entsteht mit Abschluss der jeweiligen Maßnahme. ²Schuldner ist, wer im Zeitpunkt des Entstehens des Erstattungsanspruchs Eigentümer des Grundstücks oder Erbbauberechtigter ist; mehrere Schuldner (Eigentümer bzw. Erbbauberechtigte) sind Gesamtschuldner. ³§ 7 gilt entsprechend.

(3) ¹Der Erstattungsanspruch kann vor seinem Entstehen abgelöst werden. ²Der Ablösungsbetrag richtet sich nach der voraussichtlichen Höhe des Erstattungsanspruchs. ³Ein Rechtsanspruch auf Ablösung besteht nicht.

§ 9 Gebührenerhebung

Die Gemeinde erhebt für die Benutzung der Entwässerungseinrichtung Einleitungsgebühren.



§ 10 Einleitungsgebühr

(1) ¹Die Einleitungsgebühr wird nach Maßgabe der nachfolgenden Absätze nach der Menge der Abwässer berechnet, die der Entwässerungseinrichtung von den angeschlossenen Grundstücken zugeführt werden. ²Die Gebühr beträgt **2,93 €** pro Kubikmeter Abwasser.

(2) ¹Als Abwassermenge gelten die dem Grundstück aus der Wasserversorgungseinrichtung und aus der Eigengewinnungsanlage zugeführten Wassermengen abzüglich der nachweislich auf dem Grundstück verbrauchten oder zurückgehaltenen Wassermengen, soweit der Abzug nicht nach Abs. 4 ausgeschlossen ist.

²Die Wassermengen werden durch geeichten Wasserzähler ermittelt.

³Sie sind von der Gemeinde zu schätzen, wenn

1. ein Wasserzähler nicht vorhanden ist, oder
2. der Zutritt zum Wasserzähler oder dessen Ablesung nicht ermöglicht wird, oder
3. sich konkrete Anhaltspunkte dafür ergeben, dass ein Wasserzähler den wirklichen Wasserverbrauch nicht angibt.

⁴Werden die Wassermengen nicht vollständig über Wasserzähler erfasst, werden als dem Grundstück aus der Eigengewinnungsanlage zugeführte Wassermenge pauschal 15 m³ pro Jahr und Einwohner, der zum Stichtag 30.06. mit Wohnsitz auf dem heranzuziehenden Grundstück gemeldet ist, neben der tatsächlich aus der öffentlichen Wasserversorgung abgenommenen angesetzt, insgesamt aber nicht weniger als 35 m³ pro Jahr und Einwohner.

⁵In begründeten Einzelfällen sind ergänzende höhere Schätzungen möglich. ⁶Es steht dem Gebührenpflichtigen frei, den Nachweis eines niedrigeren Wasserverbrauchs zu führen; Abs. 3 Satz 2 gilt entsprechend.

(3) ¹Der Nachweis der verbrauchten und der zurückgehaltenen Wassermengen obliegt dem Gebührenpflichtigen. ²Er ist grundsätzlich durch geeichte und verplombte Wasserzähler zu führen, die der Gebührenpflichtige auf eigene Kosten zu installieren hat. ³Bei landwirtschaftlichen Betrieben mit Viehhaltung gilt für jedes Stück Großvieh bzw. für jede Großvieheinheit eine Wassermenge von 15 m³/Jahr als nachgewiesen. ⁴Maßgebend ist die im Vorjahr durchschnittlich gehaltene Viehzahl. ⁵Der Nachweis der Viehzahl obliegt dem Gebührenpflichtigen; er kann durch Vorlage des Bescheids der Tierseuchenkasse erbracht werden.


(4) Vom Abzug nach Abs. 3 sind ausgeschlossen

- a) Wassermengen bis zu 15 m³ jährlich,
- b) das hauswirtschaftlich genutzte Wasser und
- c) das zur Speisung von Heizungsanlagen verbrauchte Wasser.

(5) ¹Im Fall des § 10 Abs. 3 Sätze 3 bis 5 ist der Abzug auch insoweit begrenzt, als der Wasserverbrauch 35 m³ pro Jahr und Einwohner, der zum Stichtag 30.06. mit Wohnsitz auf dem heranzuziehenden Grundstück gemeldet ist, unterschreiten würde. ²In begründeten Einzelfällen sind ergänzende höhere betriebsbezogene Schätzungen möglich.

§ 11 Gebührenzuschläge

Für Abwässer im Sinn des § 10 dieser Satzung, deren Beseitigung Kosten verursacht, die die durchschnittlichen Kosten der Beseitigung von Hausabwasser um mehr als 30 % übersteigen, wird ein Zuschlag bis zur Höhe des den Grenzwert übersteigenden Prozentsatzes des Kubikmeterpreises für die Einleitungsgebühr erhoben.



§ 12

Entstehen der Gebührenschuld

(1) Die Einleitungsgebühr entsteht mit jeder Einleitung von Abwasser in die Entwässerungsanlage.

§ 13

Gebührensschuldner

(1) Gebührensschuldner ist, wer im Zeitpunkt des Entstehens der Gebührenschuld Eigentümer des Grundstücks oder ähnlich zur Nutzung des Grundstücks dinglich berechtigt ist.

(2) Gebührensschuldner ist auch der Inhaber eines auf dem Grundstück befindlichen Betriebs.

(3) Gebührensschuldner ist auch die Wohnungseigentümergeinschaft.

(4) Mehrere Gebührensschuldner sind Gesamtschuldner.

(5) Die Gebührenschuld gemäß §§ 9 ff. ruht auf dem Grundstück bzw. dem Erbbaurecht als öffentliche Last (Art. 8 Abs. 8 i. V. m. Art. 5 Abs. 7 KAG).

§ 14

Abrechnung, Fälligkeit, Vorauszahlung

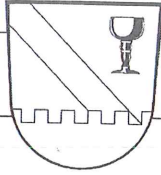
(1) ¹Die Einleitung wird jährlich abgerechnet. ²Die Einleitungsgebühr wird zwei Wochen nach Zustellung des Gebührenbescheides fällig, soweit kein späteres Fälligkeitsdatum angegeben ist.

(2) ¹Auf die Gebührenschuld sind zum 15. Februar, 15. Mai, 15. August und 15. November jedes Jahres Vorauszahlungen in Höhe eines Viertels der Jahresabrechnung des Vorjahres zu leisten. ²Fehlt eine solche Vorjahresabrechnung, so setzt die Gemeinde die Höhe der Vorauszahlungen unter Schätzung der Jahresgesamteinleitung fest.

§ 15

Pflichten der Beitrags- und Gebührensschuldner

Die Beitrags- und Gebührensschuldner sind verpflichtet, der Gemeinde für die Höhe der Abgabe maßgebliche Veränderungen unverzüglich zu melden und über den Umfang dieser Veränderungen – auf Verlangen auch unter Vorlage entsprechender Unterlagen – Auskunft zu erteilen.



GEMEINDE NEUSCHÖNAU

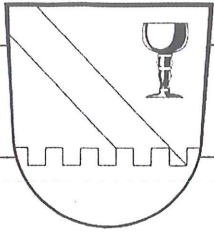
§ 16 Inkrafttreten

- (1) Diese Satzung tritt am 01.01.2021 in Kraft.
- (2) Gleichzeitig tritt die Satzung vom 24.11.2016 außer Kraft.

Neuschönau, 09.11.2020


Alfons Schinabeck
1. Bürgermeister





GEMEINDE NEUSCHÖNAU

BEKANNTMACHUNG

Der Gemeinderat der Gemeinde Neuschönau hat in seiner Sitzung vom 05.11.2020 den Erlass folgender Satzungen beschlossen.

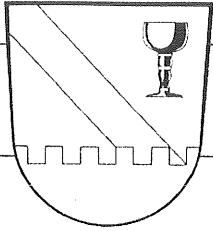
- Beitrags- und Gebührensatzung zur Wasserabgabesatzung
- Beitrags- und Gebührensatzung zur Entwässerungssatzung
- Satzung über Aufwendungs- und Kostenersatz für Einsätze und andere Leistungen gemeindlicher Feuerwehren
- Satzung für die Erhebung der Hundesteuer
-

Der Satzungsbeschluss wird hiermit bekannt gemacht. Die Satzungen treten am 1.1.2021 in Kraft und liegen in der Verwaltung der Gemeinde, ZiNr. 14, während der allgemeinen Dienststunden zur Einsichtnahme auf.

Neuschönau, 20.11.2020

Alfons Schinabeck
1. Bürgermeister






GEMEINDE NEUSCHÖNAU

Die Satzungen wurden am 20.11.2020 in der Verwaltung der Gemeinde zur Einsichtnahme niedergelegt.

Hierauf wurde durch Veröffentlichung an der Digitalen Amtstafel des Rathauses hingewiesen.

Der Eintrag wurde am 23.11.2020 veröffentlicht und am 05.01.2021 wieder entfernt.

Neuschönau, 05.01.2021
Gemeinde Neuschönau


Schreiner
Verw.Rat