





# 7712 Skibus Grafenau - Neuschönau - Mauth - Mitterfirmiansreut

**Fahrplan gültig vom 26.12.2011 - 7.1.2012 und vom 5.2.2012 - 4.3.2012**

RBO Regionalbus Ostbayern GmbH

Außenstelle Regen, Bahnhofplatz , 94209 Regen, Tel. 09921 / 5968, regen@rbo.de

Fahrtnummer	täglich	
	001 ①	003 ①
Grafenau, Busbahnhof ab	09:38	11:46
Grafenau, Bayernpark-Feriendorf	09:43	
Rosenau, Postwirt	09:48	11:51
Schönanger, Brücke	09:53	11:55
Neuschönau, Badesee	09:56	11:58
Neuschönau, Gasthaus Euler	09:57	11:59
Neuschönau, Kirche	09:58	12:00
Nationalparkzentrum Lusen an	10:00	12:01
 <i>Klingenbrunn / Spiegelau L6202</i>	10:01	12:01
 <i>Grafenau L6204</i>	10:01	12:01
Nationalparkzentrum Lusen ab	10:03	12:03
Mauth, Goldener Steig	10:17	12:17
Hinterfirmiansreut	10:27	12:27
Mitterfirmiansreut, Skizentrum	10:32	12:32
Mitterfirmiansreut, Juniorzirkus an	10:36	12:36

Fahrtnummer	täglich	
	002 ①	004 ①
Mitterfirmiansreut, Juniorzirkus ab	12:40	17:00
Mitterfirmiansreut, Skizentrum	12:44	17:04
Hinterfirmiansreut	12:49	17:09
Mauth, Reschbachstraße	12:59	17:19
Nationalparkzentrum Lusen an	13:13	17:33
 <i>Klingenbrunn / Spiegelau L6202</i>	(13:34)	17:35
 <i>Grafenau L6204</i>	(13:34)	17:35
Nationalparkzentrum Lusen ab		17:36
Neuschönau, Kirche		17:38
Neuschönau, Gasthaus Euler		17:39
Neuschönau, Badesee		17:40
Schönanger, Brücke		17:43
Rosenau, Postwirt		17:48
Grafenau, Bayernpark-Feriendorf		17:53
Grafenau, Busbahnhof an		17:58

- ① fährt täglich vom 26.12.2011 - 7.1.2012 und täglich vom 05.02.2012 - 04.03.2012

## Anschluss zum/vom Winterigelbus

Umstieg generell am Nationalparkzentrum Lusen zum Winterigelbus

(13:34) = Anschlussverbindung mit Linie 6119 **Mo - Sa** nach Grafenau / Spiegelau

## Tarifinformation:

Die Nutzung des Skibusses ist generell **kostenlos**.

Dies gilt für Urlaubsgäste und Einheimische.